

Löwenstein Academy

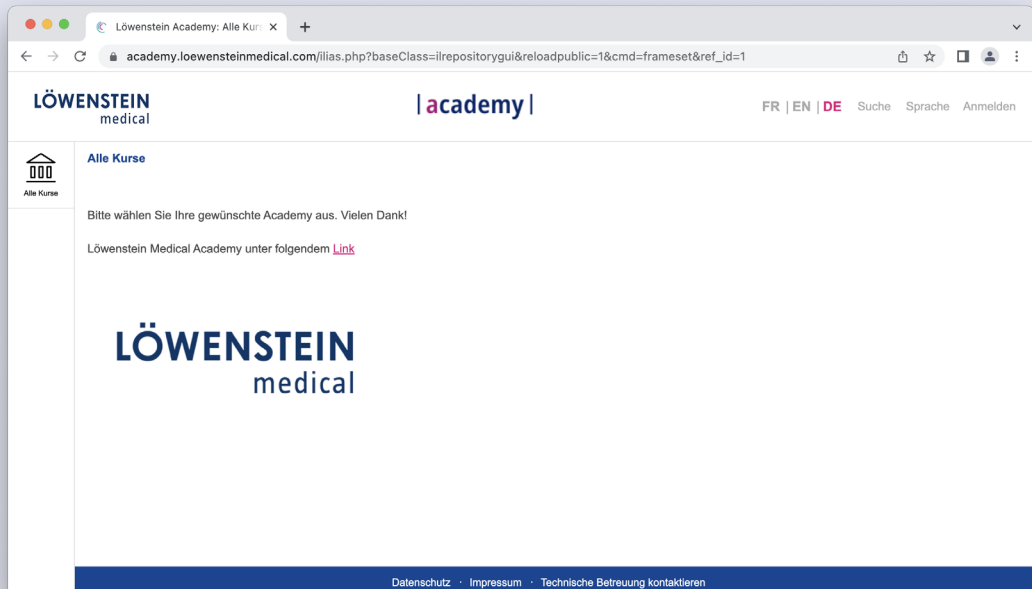
Anleitung zur Registrierung

Um unsere interaktiven Weiterbildungsangebote zu nutzen, ist eine einmalige [Registrierung](#) erforderlich. Danach können Sie sich jederzeit mit Ihrem Benutzernamen und selbst gewählten Passwort in der Löwenstein Academy [einloggen](#).

1. Wie gelange ich zur Academy

Bitte öffnen Sie Ihren Browser und geben folgende Adresse ein:

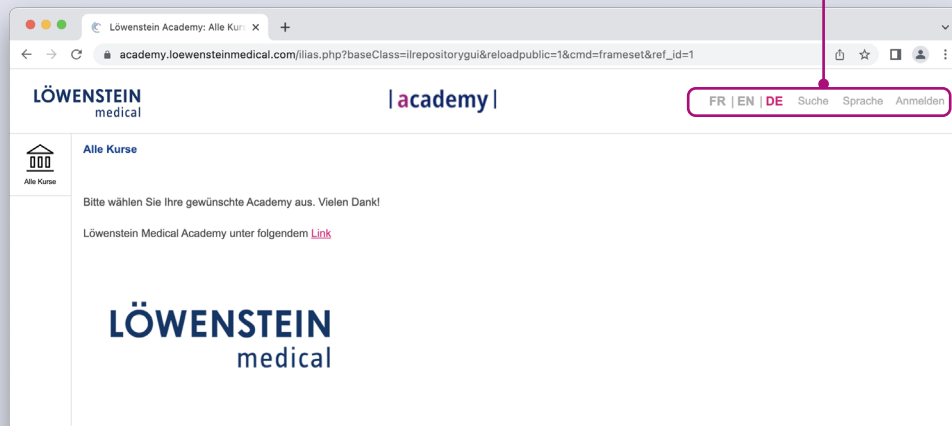
<https://academy.loewensteinmedical.com>



Hinweis: Der Microsoft Internet Explorer wird für unsere Academy nicht mehr unterstützt. Bitte verwenden Sie einen alternativen Browser wie beispielsweise Chrome, Firefox, Microsoft Edge.

2. Startseite

Auf der Startseite haben Sie die Möglichkeit einen Account anzulegen, sich anzumelden oder die Sprache zu verändern.



Hier können Sie die Sprache ändern:

DE = Deutsch

EN = Englisch

FR = Französisch

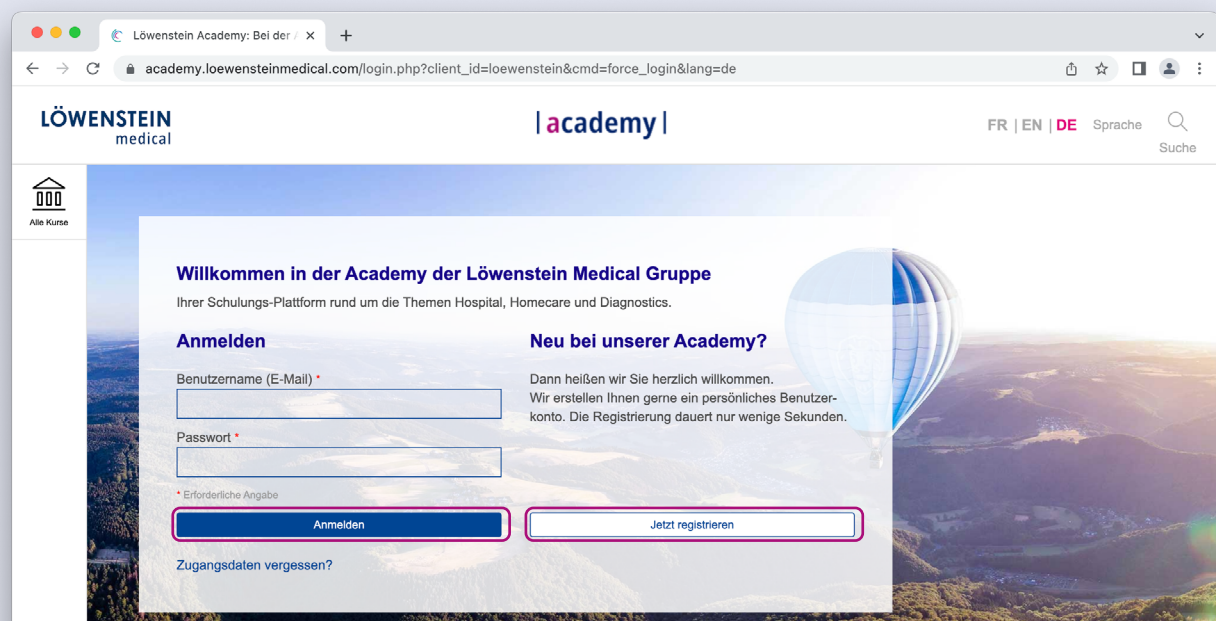
3. Registrierung

I. Wie lege ich einen Account an?

Neu bei unserer Academy?

Wir heißen Sie herzlich willkommen. Bitte erstellen Sie sich ein persönliches Benutzerkonto. Die Registrierung dauert nur wenige Sekunden.

[Anmeldemöglichkeit und Registrierungsauswahl](#)




Hinweis: Für den Registrierungsprozess benötigen Sie später Zugriff auf Ihre E-Mail-Adresse, mit der Sie sich registrieren.

- Sie erhalten eine **Bestätigungsmail** auf Ihre angegebene Mailadresse.
- Ihr Account muss innerhalb von **48h Stunden bestätigt werden**.
- Bitte schauen Sie auch in Ihrem **Spam-Ordner** nach.

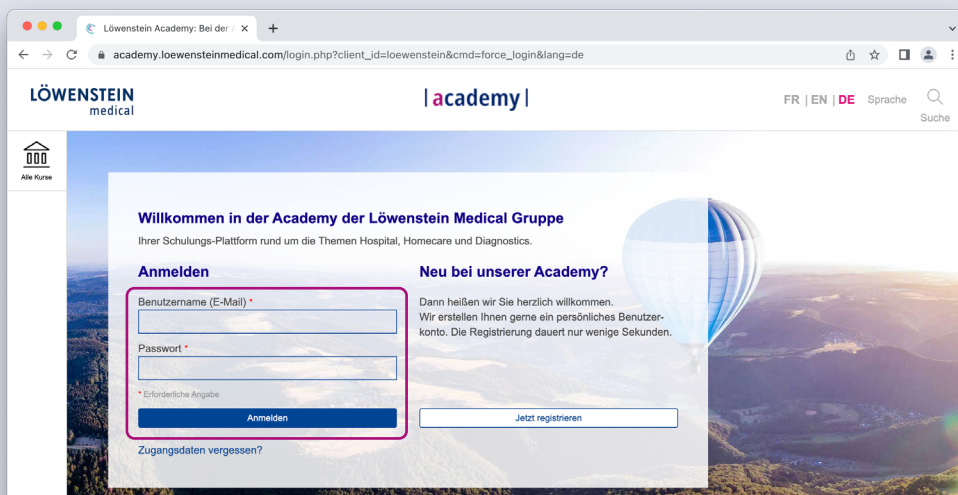
4. Wie melde ich mich an, nachdem ich einen Account angelegt habe?

I. Bitte öffnen Sie die Startseite der Löwenstein Academy und wählen oben rechts Anmelden aus.

 [Anmelden](#)



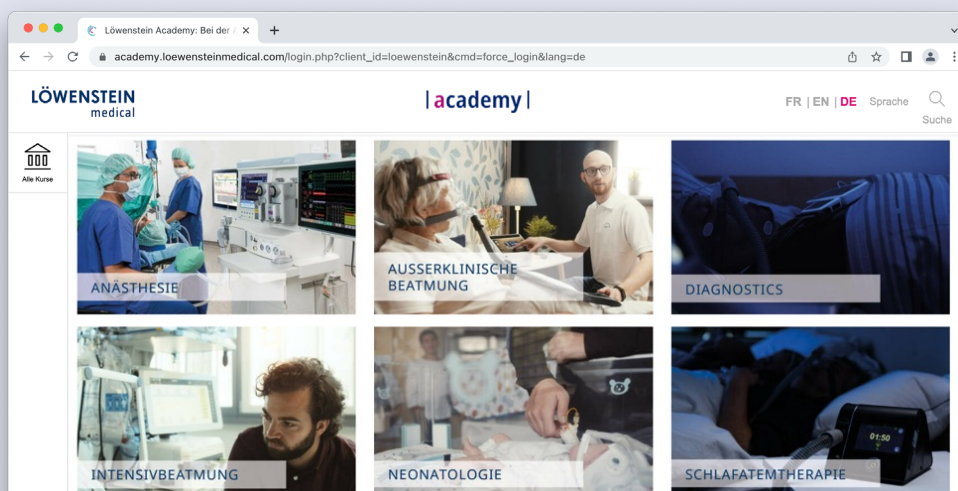
II. Geben Sie Ihren Benutzernamen (E-Mail) und Ihr Passwort ein.



III. Klicken Sie auf Anmelden und Ihr persönlicher Kursbereich öffnet sich.

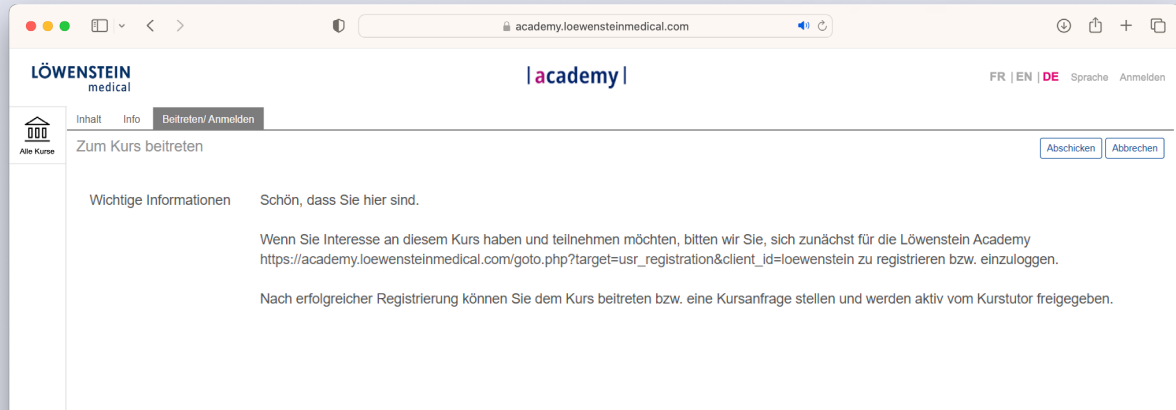
5. Dashboard

Sie können Ihren Wunschbereich bzw. Ihre Kategorie über das Symbol  [Alle Kurse](#) auswählen.





6. Auswahl und Anmeldung zu einem Kurs


Kursanmeldungen und Kursanfragen sind nur möglich, wenn der User eingeloggt ist!



7. Download Schulungszertifikate




Alle Kurse: Zeigt die Kacheln der verschiedenen Unternehmensbereiche, hinter denen sich die jeweiligen Schulungen befinden. Unterteilt in Präsenz und Online-Schulungen. Englischsprachige Schulungen erkennen Sie an dem folgenden Icon , deutschsprachige Schulungen erkennen Sie an dem folgenden Icon .



Mein Dashboard: Zeigt Ihnen unter anderem die Kurse, für die Sie sich angemeldet und an denen Sie teilgenommen haben, einen Kalender sowie Ihre Favoriten.



Zertifikate: Hier finden Sie Ihre Zertifikate für die Kurse, an denen Sie teilgenommen haben.



Mail: Hierüber können Sie Emails versenden und mit Ihrem Kursleiter Kontakt aufnehmen.

Hier geht es zur Löwenstein Academy:

